

TRANSFER SERVICES / GAS-IN-STORE TRANSFER IM SPEICHER REHDEN

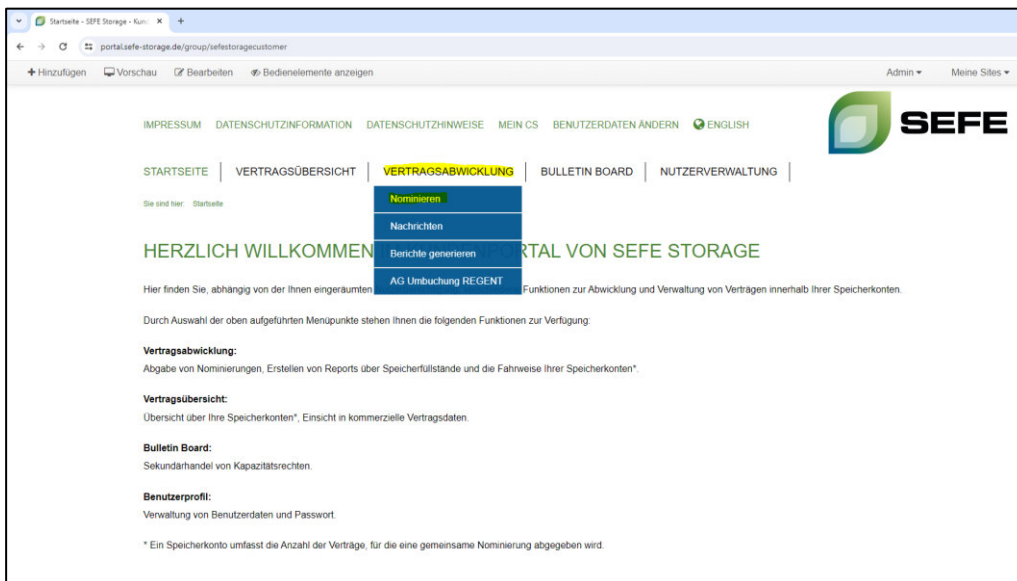
Im Rahmen des Onboardings wird allen Speicherkunden der SEFE Storage GmbH die Option gewährt, sich auf einer Kundenkontaktliste registrieren zu lassen. Diese Kundenkontaktliste wird nur den Speicherkunden an den jeweiligen Standorten in Rehden/Haidach/Jemgum zur Verfügung gestellt und dient primär zur Initiierung von Gastransfers im jeweiligen Speicherstandort.

Sofern beide Speicherkunden im bilateralen Austausch zum Wunsch eines Gastransfers kommen, müssen diese Parteien die operative Umsetzung im [Kundenportal](#) von SEFE Storage GmbH anstoßen.

Die Bestimmungen von § 21 – Umbuchung von Gas im Gasspeicher der Speicherzugangsbedingungen sind einzuhalten.

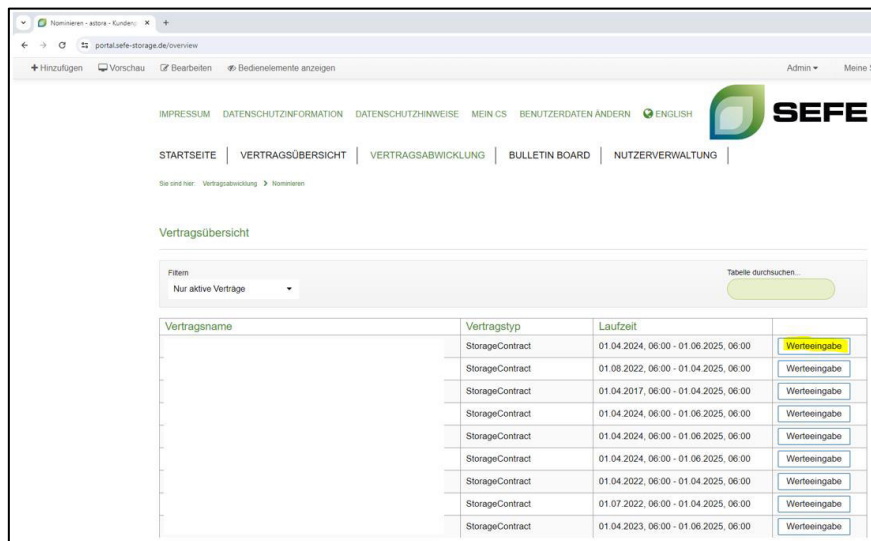
Ihr Weg zum GAS-IN-STORE TRANSFER im Speicher Rehden:

1. Wählen Sie im Kundenportal im Menü „**Vertragsabwicklung**“ die Option „**Nominieren**“:



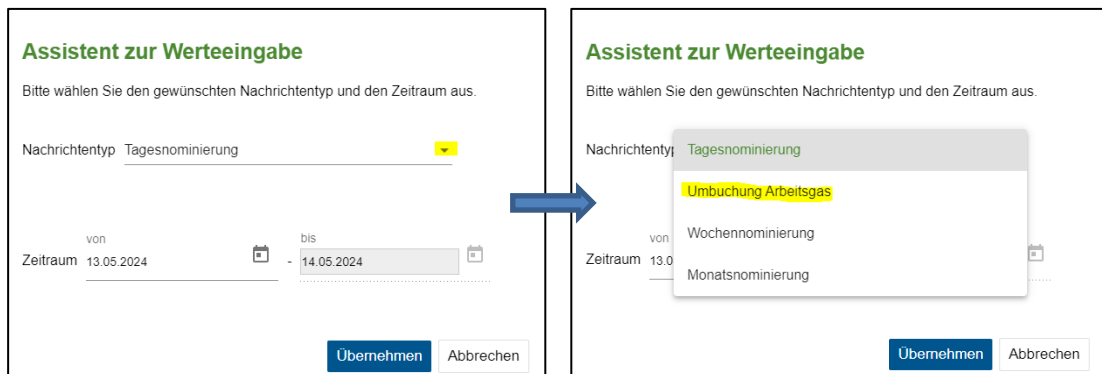
The screenshot shows the SEFE Storage customer portal interface. The browser address bar displays 'portal.sefe-storage.de/group/sefestoragecustomer'. The top navigation bar includes links for 'IMPRESSUM', 'DATENSCHUTZINFORMATION', 'DATENSCHUTZHINWEISE', 'MEIN CS', 'BENUTZERDATEN ÄNDERN', and 'ENGLISH'. The main navigation menu features 'STARTSEITE', 'VERTRAGSÜBERSICHT', 'VERTRAGSABWICKLUNG', 'BULLETTIN BOARD', and 'NUTZERVERWALTUNG'. The 'VERTRAGSABWICKLUNG' menu is expanded, showing options: 'Nominieren', 'Nachrichten', 'Berichte generieren', and 'AG Umbuchung REGENT'. The 'Nominieren' option is highlighted in yellow. Below the navigation, the page displays a welcome message 'HERZLICH WILLKOMMEN' and a list of functions available to the user, including 'Vertragsabwicklung', 'Vertragsübersicht', 'Bulletin Board', and 'Benutzerprofil'.

2. Klicken Sie auf den Button „**Werteeingabe**“ neben dem Speicherkonto, von welchem Gasmengen transferiert werden soll:



Vertragsname	Vertragstyp	Laufzeit	
	StorageContract	01.04.2024, 06:00 - 01.06.2025, 06:00	Werteeingabe
	StorageContract	01.08.2022, 06:00 - 01.04.2025, 06:00	Werteeingabe
	StorageContract	01.04.2017, 06:00 - 01.04.2025, 06:00	Werteeingabe
	StorageContract	01.04.2024, 06:00 - 01.06.2025, 06:00	Werteeingabe
	StorageContract	01.04.2024, 06:00 - 01.06.2025, 06:00	Werteeingabe
	StorageContract	01.04.2024, 06:00 - 01.06.2025, 06:00	Werteeingabe
	StorageContract	01.04.2022, 06:00 - 01.04.2025, 06:00	Werteeingabe
	StorageContract	01.07.2022, 06:00 - 01.04.2025, 06:00	Werteeingabe
	StorageContract	01.04.2023, 06:00 - 01.06.2025, 06:00	Werteeingabe

3. Im folgenden Eingabefenster wählen Sie den **Nachrichtentyp: Umbuchung Arbeitsgas** sowie den **Zeitraum** aus, in dem das Gas transferiert werden soll:



Assistent zur Werteeingabe

Bitte wählen Sie den gewünschten Nachrichtentyp und den Zeitraum aus.

Nachrichtentyp: Tagesnominierung

Zeitraum: von 13.05.2024 bis 14.05.2024

Buttons: **Übernehmen** **Abbrechen**

Assistent zur Werteeingabe

Bitte wählen Sie den gewünschten Nachrichtentyp und den Zeitraum aus.

Nachrichtentyp: Tagesnominierung

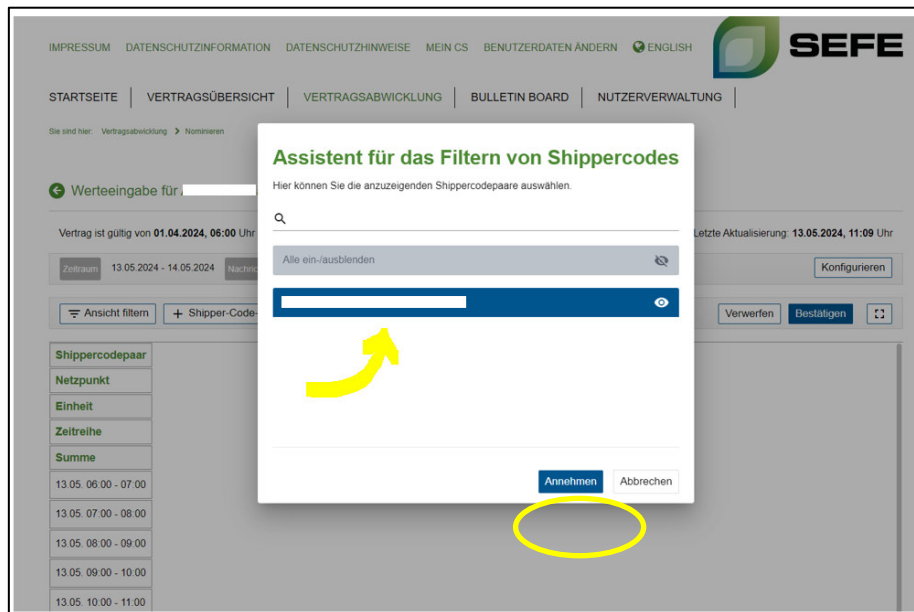
Zeitraum: von 13.05.2024

Dropdown options: **Umbuchung Arbeitsgas**, Tagesnominierung, Wochennominierung, Monatsnominierung

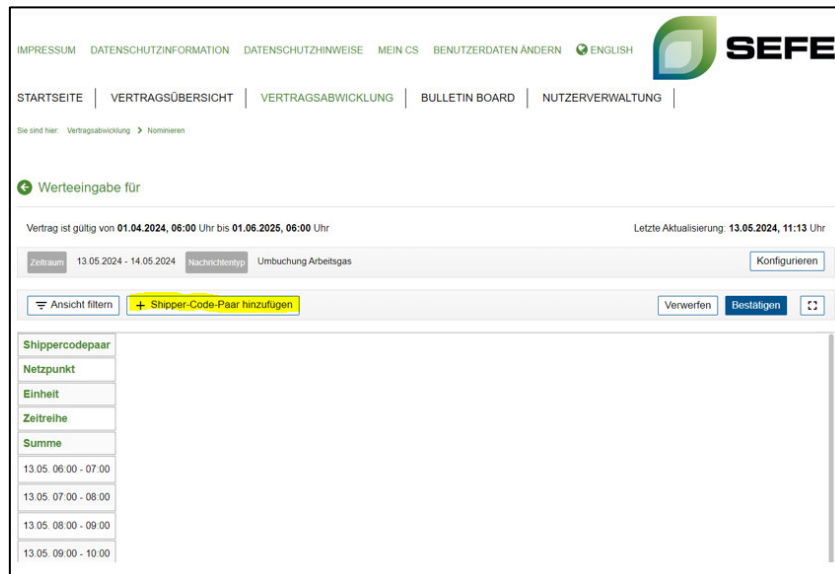
Buttons: **Übernehmen** **Abbrechen**

Hinweis: Gastransfers können auch am aktuellen Tag durchgeführt werden. Die Vorlaufzeit zur Nominierung eines solchen Transfers beträgt volle 2h.

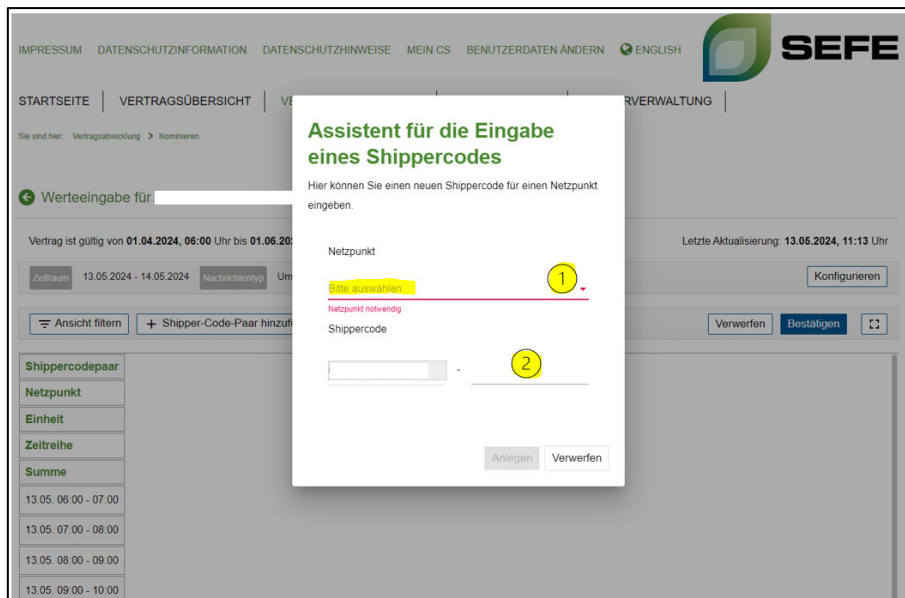
4. Bestätigen Sie im nachfolgenden Fenster **Ihren Speichervertrag** mit einem Klick auf „**Annehmen**“:



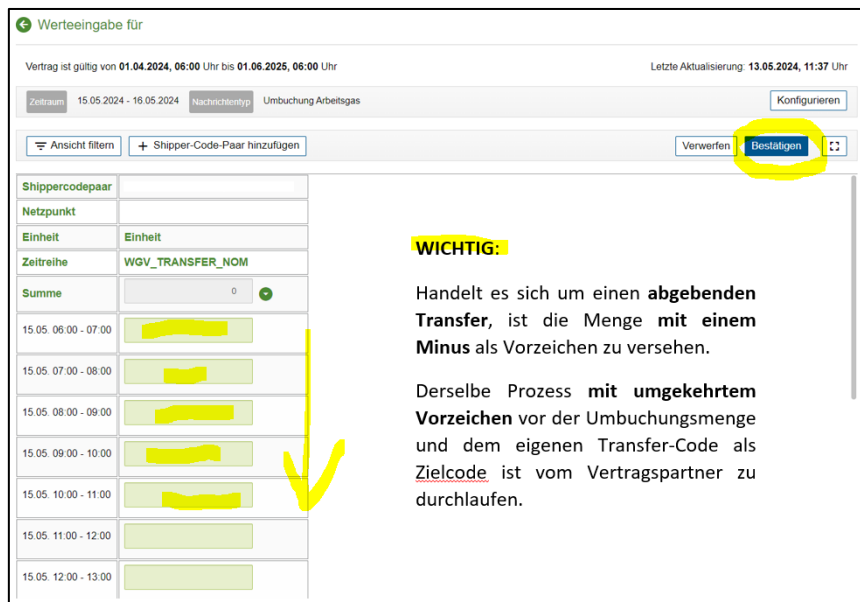
5. Im folgenden Eingabefenster klicken Sie auf „**Shipper-Code-Paar hinzufügen**“:



- Bitte wählen Sie in Punkt 1 **Ihren Netzpunkt** aus. Ihr Shippercode ist vom System vorausgewählt und enthalten. Der **Shippercode des Vertragspartners** ist auf der von SEFE Storage übermittelten **Kundenkontaktliste** ausgewiesen und muss in **Punkt 2** ergänzt werden:



- Im weiteren Verlauf fügen Sie die zu transferierenden Gasmengen hinzu. Die Eingabe erfolgt in **kWh/h** für **einen Gastag**. Bitte beachten Sie dafür auch den Hinweis im Schaubild.



Hinweis: !!! Dieser Prozess muss von beiden Vertragspartnern durchlaufen werden !!!
 Das Matching der zu transferierenden Gasmengen sowie der operative Abschluss des Prozesses ist nur nach Eingabe durch beide Vertragspartner gewährleistet.

8. Ihr GAS-IN-STORE Transfer am Speicher Rehden ist abgeschlossen. Sollten Sie eine Bestätigung für das erfolgreiche Matching der Nominierungen benötigen, wenden Sie sich bitte an sales@sefe-storage.de.